

# Μια αλλιώςτική εφημερίδα!

Σχολική εφημερίδα από τους μαθητές και τις μαθήτριες της Ε' τάξης του 1ου Δ.Σ. Γνω. Λεωνίων

Δεκέμβριος 2021

## ΠΩΣ ΝΑ ΓΡΑΨΕΤΕ ΕΝΑ ΤΡΑΓΟΥΔΙ ΣΕ ΔΕΚΑ ΒΗΜΑΤΑ

1. Ξεκινήστε με τον τίτλο. Δημιουργήστε μια φράση από μία έως έξι λέξεις που συνοψίζει την καρδιά του μηνύματος του τραγουδιού σας. Δοκιμάστε να χρησιμοποιήσετε μια λέξη εικόνας ή ενέργειας στον τίτλο σας για να προκαλέσετε το ενδιαφέρον.
2. Κάντε μια λίστα με ερωτήσεις, βασιζόμενοι στον τίτλο του τραγουδιού. Ξεκινήστε με το τι θέλετε να πείτε για τον τίτλο σας και τι νομίζετε ότι οι ακροατές σας ίσως θέλουν να μάθουν.
3. Επιλέξτε μια δομή τραγουδιού. Επί του παρόντος, η πιο δημοφιλής δομή είναι: Στίχος / Χορωδία / Στίχος / Χορωδία / Γέφυρα / Χορωδία.
4. Απαντήστε μία ερώτηση στη χορωδία και μία σε κάθε στίχο. Επιλέξτε την ερώτηση που θέλετε να απαντήσετε στη χορωδία σας.
5. Βρείτε τη μελωδία στο λυρικό μέρος του τραγουδιού.
6. Επιλέξτε τις γραμμές που σας αρέσουν καλύτερα για τη χορωδία σας.
7. Αρχίστε να προσθέτετε χορδές στη μελωδία του χορού σας. Δοκιμάστε ένα απλό, επαναλαμβανόμενο μοτίβο χορδών.
8. Συνδέστε το στίχο και τη χορωδία σας. Αφού έχετε στίχο και χορωδία, δημιουργήστε μια μετάβαση μεταξύ τους.
9. Κατασκευάστε το δεύτερο στίχο και γέφυρα. Επιλέξτε μια άλλη από τις ερωτήσεις σας για να απαντήσετε στο Στίχο 2. Προχωρήστε με τα βήματα 4 - 6.
10. Καταγράψτε το τραγούδι σας. Ένα απλό πιάνο ή κιθάρα κάνουν για αρχή.

## ΠΡΟΣΤΑΣΙΑ ΑΠΟ ΤΙΣ ΠΛΗΜΜΥΡΕΣ

Τα καιρικά φαινόμενα είναι επικίνδυνα και πρέπει πάντα να προσέχουμε. Αν έχει πολλή βροχή και δημιουργηθεί πλημμύρα και είμαστε στο σπίτι θα πρέπει να ανεβούμε κάπου πιο ψηλά όπως στον πάνω όροφο ή αν δεν έχουμε να μεταφερθούμε σε ένα ασφαλές σημείο και να ζητήσουμε βοήθεια από την πυροσβεστική. Όταν είμαστε στο αυτοκίνητο και βλέπουμε τους δρόμους να πλημμυρίζουν θα πρέπει να βρούμε τρόπο να φύγουμε ή ένα ασφαλές μέρος για να σταματήσουμε. Σε καμία περίπτωση δεν πρέπει να συνεχίσουμε γιατί μπορεί να συμβεί κάτι άσχημο και να μας παρασύρει το νερό.

## ΤΟ ΚΑΡΑΤΕ

Το καράτε είναι μια δραστηριότητα που μπορείς να πας γιατί θα ξέρεις πώς να προφυλάξεις τον εαυτό σου ή ένα άτομο που αγαπάς. Επίσης το καράτε έχει 11 ζώνες με διάφορα χρώματα. Όπως άσπρη που την παίρνουμε χωρίς να κάνουμε τίποτα, μετά είναι η πορτοκαλί, μισή μπλε, ολόκληρη μπλε, μισή πράσινη, ολόκληρη πράσινη, κίτρινη, ολόκληρη κίτρινη, καφέ και μαύρη! Χρειάζεστε περίπου 4-5 χρόνια καράτε. Στο καράτε γυμνάζεστε γιατί ο κύριος ή η κυρία του καράτε σας βάζουν να κάνετε διάφορες ασκήσεις. Είναι ένα πολύ ωραίο άθλημα!



## ΑΣΦΑΛΕΙΑ ΔΙΑΔΙΚΤΥΟΥ


Η ασφάλεια στο Διαδίκτυο ή η διαδικτυακή ασφάλεια είναι η γνώση των κινδύνων προσωπικής ασφάλειας και ασφάλειας του χρήστη σε ιδιωτικές πληροφορίες που σχετίζονται με τη χρήση του διαδικτύου και την αυτοπροστασία από το ηλεκτρονικό έγκλημα.

Επειδή ο αριθμός των χρηστών του Διαδικτύου συνεχίζει να αυξάνεται παγκοσμίως, διαδικτυακοί οργανισμοί και κυβερνήσεις εξέφρασαν ανησυχίες για την ασφάλεια των παιδιών που χρησιμοποιούν το Διαδίκτυο. Η Ημέρα Ασφαλέστερου Διαδικτύου γιορτάζεται παγκοσμίως τον Φεβρουάριο για να ευαισθητοποιήσει την ασφάλεια στο Διαδίκτυο.

Εταιρίες όπως η Microsoft και το eBay κάνουν κατά καιρούς χορηγίες για καμπάνιες για την ασφάλεια στο διαδίκτυο.

## ΡΟΜΠΟΤΙΚΗ

Η ρομποτική γνωρίζετε ότι δεν είναι μόνο τα ρομπότ που ξέρουμε όλοι; Η ρομποτική υπάρχει καθημερινά στη ζωή μας χωρίς να το καταλαβαίνουμε. Το ξέρατε ότι υπάρχει ρομποτική μέχρι και στη ζώνη ασφάλειας; Η ρομποτική υπάρχει μέχρι και στην ιατρική εξ αποστάσεως για να μην έρθει σε επαφή ο ασθενής με τον γιατρό. Αν ξέρεις να χρησιμοποιείς τη ρομποτική μπορεί να γίνει πολύ χρήσιμη σε πολλούς τομείς όπως στις δουλειές του σπιτιού, στη βιοτεχνία, στη γεωργία, στο στρατό, στην ψυχαγωγία και μέχρι και στην αυτόματη στάθμευση. Η ρομποτική είναι και τεχνητή νοημοσύνη δηλαδή μπορεί να ξέρει πολλά πράγματα σαν τους ανθρώπους. Αυτά ήταν τα πιο εντυπωσιακά πράγματα για την ρομποτική. Εγώ σας προτείνω να πάτε, εγώ πηγαίνω πολλά χρόνια και είναι τέλεια! Και πού ξέρετε; Ίσως γίνετε σπουδαίοι εφευρέτες!



S O S

ΝΕΡΟΥ

## ΠΛΑΝΗΤΗΣ ΓΗ ΕΚΠΙΕΜΠΕΙ SOS

Γεια σας! Θα σας μιλήσω για ένα πρόβλημα στη γη μας. Είναι η έλλειψη πόσιμου νερού. Σπαταλάμε πολύ νερό άδικα. Φυσικά μπορούμε να χρησιμοποιούμε όλοι το νερό, αλλά με μέτρο. Να μην ξεχνιόμαστε όταν πλένουμε τα πιάτα, τα χέρια μας ή τα δόντια μας ξεχνώντας τη βρύση ανοιχτή. Φαντάζομαι όταν σας είπα για το πρόβλημα αυτό το ξέρατε ήδη αλλά ενώ το γνωρίζουμε δεν κάνουμε κάτι. Γι αυτό σας παρακαλώ βοηθήστε όλοι να περιοριστεί αυτό το πρόβλημα, δεν είναι και κάτι τόσο δύσκολο. Το νερό είναι τόσο πολύτιμο και αν συνεχίσουμε να σπαταλάμε το νερό θα κινδυνεύσει και δεν θα υπάρχει ζωή. Άρα σας παρακαλώ βοηθήστε τον κόσμο μας!

## ΤΑΞΙΔΕΥΟΝΤΑΣ

Γεια σας! Για μένα το ταξίδι είναι να ονειρεύομαι ή να πηγαίνω ταξίδι κάπου. Όταν κλείνω τα μάτια τα μάτια μου βλέπω πως είναι καλοκαίρι και είμαι πάνω από μια θάλασσα ή σε ένα δάσος ή ακόμη και σε ένα κάστρο. Όταν ταξιδεύεις με το μυαλό σου μπορείς να κάνεις τα πάντα, δηλαδή να είσαι ένας κροκόδειλος, να πετάς και να είσαι ακόμη και μια γοργόνα. Ενώ όταν ταξιδεύεις στα αλήθεια είναι διαφορετικά. Τότε τα νιώθεις και τα βλέπεις όλα κανονικά. Θα δεις μέρη που δεν είδες στο μυαλό σου και θα πιάς σε μέρη όμορφα!





## ΛΙΓΑ ΛΟΓΙΑ ΓΙΑ ΤΟ ΗΛΙΑΚΟ ΜΑΣ ΣΥΣΤΗΜΑ

Το ηλιακό σύστημα είναι το βαρυτικά δεσμευμένο σύστημα του ήλιου και των αντικειμένων που περιφέρονται γύρω του είτε άμεσα είτε έμμεσα. Από τα αντικείμενα που περιστρέφονται απευθείας γύρω από τον ήλιο, τα μεγαλύτερα είναι οι οκτώ πλανήτες: Ερμής, Αφροδίτη, Γη, Άρης, Δίας, Κρόνος, Ουρανός και Ποσειδώνα. Τα υπόλοιπα αντικείμενα είναι μικρότερα, όπως οι νάνοι πλανήτες και άλλα σώματα του ηλιακού συστήματος. Υπάρχουν και οι φυσικοί δορυφόροι που περιστρέφονται γύρω από τους πλανήτες. Ο δορυφόρος της Γης είναι η Σελήνη/φεγγάρι. Από τους δορυφόρους, δύο είναι μεγαλύτεροι απ' τον μικρότερο πλανήτη, τον Ερμή. Το ξέρατε ότι ο Ποσειδώνας απέχει 30 αστρονομικές μονάδες (4,5 δισεκατομμύρια χιλιόμετρα) από τον Ήλιο;



## ORIGAMI

Τι είναι το οριγκάμι;

Το οριγκάμι είναι κατασκευές από χαρτί που όταν τις τελειώσεις σου βγαίνει κάτι συγκεκριμένο ανάλογα με τις σωστές κινήσεις που κάνεις. Όμως αν κάνεις λάθος κινήσεις δεν θα σου βγει αυτό που θέλεις, οπότε θα ξαναρχίσεις. Πάντως όταν δεν τα καταφέρεις νιώθεις θυμωμένος επειδή δεν τα κατάφερες οπότε εγώ θα έλεγα να μην τα παρατάτε ποτέ.

## ΠΛΗΡΟΦΟΡΙΕΣ ΓΙΑ ΤΑ ΟΡΙΓΚΑΜΙ

Το οριγκάμι χρησιμοποιεί το δίπλωμα για την κατασκευή πολλών θεμάτων. Το οριγκάμι υπήρχαν ήδη από την εποχή Edo (1603-1867). Σε μία άλλη τέχνη διπλώματος χαρτιού, με το όνομα κιριγκάμι, το κόψιμο του χαρτιού επιτρέπεται. Η λέξη οριγκάμι αποτελείται από δύο λέξεις: ορι, που σημαίνει άμεσα διπλωμένες και Kama, που σημαίνει θεϊκό χαρτί.

## Origami караβάκι οδηγίες:

Αρχίζοντας με ένα τετράγωνο χαρτί, το διπλώνουμε στη μέση έτσι ώστε η μεγάλη πλευρά να κοιτάζει προς τα εσάς. Ύστερα γυρίστε το χαρτί ώστε να είναι σαν μια κολώνα στο κάτω μέρος να κοιτάζει προς τα εσάς και διπλώστε το στη μέση ώστε να βγαίνει ένα πιο μικρό τετράγωνο από το αρχικό. Τώρα θα δείτε στη μέση κοιτώντας το έχει 4 γωνίες, οπότε πάρτε τη μία και διπλώστε στην απέναντι γωνία. Μετά πάρτε τις υπόλοιπες και διπλώστε τις στην απέναντι γωνία. Τώρα θα πρέπει να έχετε ένα τρίγωνο. Κάτω στο τρίγωνο θα πρέπει να έχει κάτι σαν μια μικρή σήραγγα. Βάλτε τα δάχτυλά σας και τραβήξτε απαλά και θα αρχίσουν οι γωνίες (η πάνω και η κάτω) να διπλώνουν. Έτσι όπως είναι τσακίστε. Τώρα το σχήμα πρέπει να είναι τετράγωνο. Πιάστε το χαρτί και τραβήξτε απαλά. Αν δεν γίνεται από την πλευρά που τραβάτε, προσπαθήστε σε άλλη πλευρά. Ετοιμο το караβάκι!





## Η ΡΟΚΑ ΑΛΛΑΖΕΙ ΤΟΝ ΚΟΣΜΟ

Στις 19 Οκτωβρίου 2021 είδαμε στο σχολείο μας μια ταινία με τίτλο " η Ρόκα αλλάζει τον κόσμο". Από τον τίτλο καταλάβαμε πως θα ήταν τέλεια! Η πρωταγωνίστρια της ταινίας ήταν η Ρόκα. Η μαμά της είχε πεθάνει στη γέννα της και ο μπαμπάς της είναι αστροναύτης. Μεγάλωσε μαζί του σε ένα κέντρο εκπαίδευσης αστροναυτών εκτός Ευρώπης. Ήταν ένα ξεχωριστό και χαρισματικό κορίτσι. Στα 10 της χρόνια θα επιστρέψει στο σπίτι της, πίσω στην χώρα που γεννήθηκε, ώστε να πάει σε κανονικό σχολείο. Εκεί θα την φροντίζει η γιαγιά της. Η Ρόκα στην αρχή της ταινίας οδηγεί αεροπλάνο και σώζει όλους τους επιβάτες. Ακόμη σώζει ένα σκιουράκι τη στιγμή που πάει να το πατήσει ένα φορτηγό και το παίρνει στο σπίτι της να το φροντίσει. Η γιαγιά της Ρόκας θεωρεί κατά βάθος τη Ρόκα υπεύθυνη για το χαμό της κόρης της και αυτό δυσκολεύει τη μεταξύ τους σχέση. Από την άλλη η Ρόκα προσπαθεί να προσαρμοστεί στην καινούρια της ζωή κάνοντας πολύ όμορφα πράγματα. Βοηθάει άστεγους ανθρώπους, φτιάχνει και ένα κανάλι στο YouTube για να ευαισθητοποιήσει τους ανθρώπους πάνω σε αυτό το θέμα. Επίσης στο σχολείο, με τον δικό της ξεχωριστό τρόπο, καταφέρνει να βελτιώσει τις σχέσεις μεταξύ των παιδιών και δεν διστάζει να τα βάλει με τους "νταήδες". Από όλα όσα έκανε η Ρόκα γίνεται διάσημη και βγαίνει στις εφημερίδες. Στο τέλος η γιαγιά της καταλαβαίνει το πόσο υπέροχο κορίτσι είναι και η σχέση τους φτιάχνει. Είναι μια καταπληκτική ταινία που έχει πάρει πολλά βραβεία και σας προτείνουμε να την δείτε.



## ΗΡΩΙΔΕΣ ΜΕ ΦΟΥΣΤΑΝΕΛΑ ΑΝΤΡΙΚΙΑ

Γεια σας! Στις 7/12/2021 πήγαμε με το σχολείο μας στο Λύκειο Ελληνίδων Βόλου. Εκεί η κυρία Αποστολία μας μίλησε για τις ηρωίδες της επανάστασης του 1821. Είπαμε για την πολιορκία του Μεσολογγίου. Μας είπε για τη Μεσολογγίτισσα, την Τασούλα Γυφτογιάννη, που πολέμησε τους Τούρκους στο Μεσολόγγι. Τώρα ας φύγουμε από το Μεσολόγγι και ας πάμε εδώ, στο Πήλιο, στη Μακρυνίτσα. Εκεί μας είπαν για μια βοσκοπούλα, την Μαργαρίτα Μπασδέκη, που πολέμησε και αυτή με τους Τούρκους. Μάλιστα ήταν αρχηγός και φορούσε κατά τη διάρκεια των μαχών φουστανέλα. Τα ταβάνια του Λυκείου Ελληνίδων ήταν ψηλά και είχαν υπέροχες ζωγραφιές. Είδαμε παραδοσιακές φορεσιές από διάφορα μέρη της Θεσσαλίας και φτιάξαμε μια κατασκευή. Ήταν πολύ όμορφα!

## ΛΙΜΝΗ ΚΑΡΛΑ

Με την τάξη μου πήγαμε σε μια λίμνη ονειρική, τη λίμνη Κάρλα. Για να πάμε κάναμε μια ώρα περίπου. Μόλις φτάσαμε ενθουσιάστηκα τόσο πολύ με την υπέροχη λίμνη. Περιπατήσαμε και εξερευνήσαμε αρχικά τη λίμνη Κάρλα. Αφού την είδαμε πήγαμε στο μουσείο Λιμναίου Πολιτισμού, στα Κανάλια. Εκεί ένας κύριος μας μίλησε για τη λίμνη Κάρλα. Μάθαμε για το πώς ήταν τα αρχαία χρόνια, για τη ζωή των ανθρώπων εκεί, για τους ψαράδες, την αποξήρανση και την προσπάθεια να την ξαναεπιναφέρουν. Στη συνέχεια μας έδειξαν διάφορα παλιά πράγματα που χρησιμοποιούσαν οι ψαράδες της Λίμνης. Ο τρόπος ζωής τους ήταν πολύ ξεχωριστός! Ελπίζω κι εσείς να επισκεφτείτε την υπέροχη λίμνη Κάρλα.







## ΒΗΜΑΤΑ ΠΟΛΙΤΙΣΜΟΥ

Στις 3/12/2021 πήγαμε σε μια εκπαιδευτική εκδρομή για να μάθουμε για τα αγάλματα και τα κτίρια του Βόλου. Αυτή η εκδρομή συγκεκριμένα λέγεται " Βήματα Πολιτισμού" και η ξεναγός μας ήταν η κυρία Αποστολία. Πρώτα είδαμε το γλυπτό της Αργούς. Η Αργώ ήταν το καράβι που προσπάθησε να πάει στην Κολχίδα και τα κατάφερε. Μέσα στο καράβι ήταν περίπου 50-60 αργοναύτες. Μέσα σε αυτούς τους αργοναύτες υπήρχαν και ήρωες της πιο παλιάς εποχής όπως για παράδειγμα ο Ηρακλής. Μετά είδαμε ένα γλυπτό που αποτελείται από κάτι μεγάλους κύκλους που συμβολίζουν τις 11 στάσεις που έκανε η Αργώ για να φτάσει στον προορισμό της. Ήταν 11 μεταλλικοί κύκλοι που κουνιόντουσαν και από μακριά έμοιαζαν σαν μια μπάλα. Επίσης είδαμε ένα έργο που συμβολίζει τους αρχαίους Έλληνες Μαθηματικούς και τη συμβολή τους στη Γεωμετρία. Ήταν φτιαγμένο από μέταλλο και είχε μια σφαίρα που περνούσε ένα τρίγωνο από μέσα της και στην κορυφή του τριγώνου είχε κι άλλη σφαίρα. Μετά είδαμε κάποια ξενοδοχεία απ' έξω και προσπαθούσαμε να καταλάβουμε πιο ήταν πιο παλιό. Αργότερα πήγαμε και στην τράπεζα της Ελλάδος και μάθαμε ότι φτιάχτηκε το 1935. Στη συνέχεια είδαμε το άγαλμα της Ελευθερίας. Ήταν μια πάρα πολύ ψηλή γυναίκα που κρατούσε κάτι σαν μαχαίρι στο ένα της χέρι. Επίσης στο λιμάνι υπήρχαν κάτι σαν μανιτάρια που φαινόταν σαν πέτρινα και εκεί έδεναν τις βάρκες. Αυτά τα είχε φτιάξει ο Μελέτιος Σταματόπουλος. Αργότερα είδαμε μια προτομή του Κολοκοτρώνη και μάθαμε ότι ήταν φτιαγμένη από μπρούτζο. Συναντήσαμε κι ένα άγαλμα που ήταν μια μαμά με ένα παιδάκι αγκαλιά. Μάθαμε πολλά και περάσαμε τέλεια!!!


## ΣΧΟΛΕΙΟ ΕΛΠΙΔΑΣ

Στις 8/12/2021 είδαμε στην τάξη μας ένα ντοκιμαντέρ που μιλούσε για μια φυλή στο Μαρόκο που την έλεγαν Oulad Boukais. Εξαιτίας της κλιματικής αλλαγής πολλοί άνθρωποι είχαν αναγκαστεί να φύγουν από την περιοχή. Μερικοί όμως δεν θέλησαν να εγκαταλείψουν τη ζωή τους εκεί και για αυτό προσπάθησαν να ζήσουν έστω και λίγο καλύτερα. Έτσι έφτιαξαν ένα σχολείο με ότι είχαν. Σπασμένα θρανία και καρέκλες, ασβέστη και πέτρες. Το ονόμασαν το σχολείο της Ελπίδας και σε αυτό πηγαίνανε τα παιδιά από 7 - 14 χρονών. Για να πάνε οι μαθητές στο σχολείο τους κάνανε 10 χιλιόμετρα για να πάνε και 10 για να γυρίσουν. Το σχολείο ήταν για τα παιδιά η μόνη διέξοδος. Δυστυχώς όμως κάποιοι γονείς δεν θέλανε τα παιδιά τους να πάνε στο σχολείο επειδή πιστεύανε ότι πρέπει να δουλεύουν στα πρόβατα. Ένα παιδί μάλιστα εγκατέλειψε το μέρος γιατί δεν είχε κάτι να του προσφέρει και πήγε να ζήσει με τους θείους του σε ένα χωριό. Ένα άλλο παιδί μαζί με τους γονείς του αναζήτησε καλύτερη τύχη σε άλλο μέρος. Αυτοί που έμειναν δεν είχαν ούτε καθαρό νερό να πιουν. Και για να πάρουνε το νερό τους διένυαν τεράστιες αποστάσεις καθημερινά. Μέσα σε όλες αυτές τις δυσκολίες το σχολείο έκανε τα παιδιά να ονειρεύονται ένα καλύτερο μέλλον! Η ταινία έχει διάρκεια μία ώρα και δεκαοκτώ λεπτά και πήρε το βραβείο καλύτερου Ντοκιμαντέρ μεγάλου μήκους. Είναι παραγωγή του 2020. Πιστεύω ότι είναι ένα πολύ καλό ντοκιμαντέρ!







## ΣΤΑΥΡΟΛΕΞΟ

1. Ποιο είναι το δεύτερο μεγαλύτερο νησί της Ελλάδας;
2. Ποιος είναι ο βασιλιάς των ζώων;
3. Σε ποιο πέλαγος βρίσκονται οι Κυκλάδες;
4. Πώς λέγεται η πρωτεύουσα της Αλβανίας;
5. Ποια είναι η πρωτεύουσα της Ελλάδας;
6. Πώς λέγεται ο ναός της Θεάς Αθηνάς πάνω στην Ακρόπολη;
7. Ποια εποχή βάφουμε τα αυγά; 
8. Δίνονται οι συλλαβές: ΚΗ, ΘΗ, ΣΥΝ. Ποια λέξη σχηματίζεται με αρχικό γράμμα το σίγμα;
9. Ένας αριθμός είναι ακέραιο πολλαπλάσιο ενός άλλου όταν η διαίρεσή τους είναι τέλεια ή ατελής;

Καλά Χριστούγεννα



Ho! Ho!



## ΑΙΝΙΓΜΑΤΑ

- 1) Σαν κοιμάσαι, αυτό ξυπνάει και τη νύχτα όλη γυρνάει . Σαν ξυπνήσεις αυτό κάνει μοναχό του νάνι νάνι.
- 2) Όταν φύγει ο αφέντης κι απομείνει η κυρά, τα λυχνάκια ένα ένα μας ανάβει με χαρά.
- 3) Άσπρη με βάζουν στη φωτιά και μου μαυρίζει ο πισινός και απ' τη δική μου την κοιλιά τρώει ο κόσμος όλος.





## Ο ΤΑΞΙΔΙΩΤΗΣ ΤΗΣ ΓΡΑΦΗΣ

Την Τετάρτη 16 Δεκεμβρίου ήρθε στην τάξη μας μια βαλίτσα από το ίδρυμα Ευγενίδου με τίτλο " Ο ταξιδιώτης της γραφής ". Πρώτα διαβάσαμε το βιβλίο της γραφής. Μιλήσαμε για τη σφηνοειδή γραφή και χαράξαμε στη συγκεκριμένη γραφή την ημερομηνία γέννησής μας σε πηλό. Μετά σχεδιάσαμε ιερογλυφικά σχέδια με πένες από καλάμι και μελάνι σε χαρτί. Ύστερα μάθαμε για τη ρωμαϊκή γραφή και χαράξαμε τα ονόματά μας σε ένα ξύλινο τετράδιο που είχε κερι μέλισσας. Ήταν τόσο ενδιαφέρον! Είδαμε και τον δίσκο της Φαιστού που είχε πάνω πολλά σχέδια στην Γραμμική Α. Κατόπιν σχεδιάσαμε με κάρβουνο. Επίσης παίξαμε πολλά παιχνίδια αλλά το τελευταίο και αγαπημένο μου είναι το σύστημα BRAILLE. Μάθαμε πώς να γράφουμε στο σύστημα αυτό τα ονόματά μας . Ακόμη μάθαμε και για την ιστορία της γραφής αυτής. Ήταν μια φανταστική μέρα!

## ΧΡΙΣΤΟΥΓΕΝΝΙΑΤΙΚΟ ΠΑΡΑΔΟΣΙΑΚΟ ΓΑΛΛΙΚΟ ΓΛΥΚΟ

### ΥΛΙΚΑ

- 8 αυγά
- 250 γραμμάρια ζάχαρη άχνη
- 160 γραμμάρια αλεύρι
- 1 βανίλια
- λίγο αλάτι
- κρέμα λευκή ή σοκολάτας
- σαντιγύ

### ΕΚΤΕΛΕΣΗ

Βάζουμε σε ένα μπολ τη ζάχαρη, τη βανίλια και το αλάτι. Προσθέτουμε τους κρόκους έναν έναν και δουλεύουμε με το σύρμα ως να γίνει ένα μείγμα λευκό αφρώδες. Προσθέτουμε το αλεύρι κοσκινισμένο και τέλος προσθέτουμε τα ασπράδια χτυπημένα σε σφιχτή μαρέγκα. Βάζουμε λαδόκολλα στο ταψί , απλώνουμε το μείγμα και το ψήνουμε 1 ώρα σε μέτρια θερμοκρασία. Αφήνουμε να κρυώσει και αφού το καλύψουμε με κρέμα λευκή ή σοκολάτας το κάνουμε ρολό. Το ρολό το καλύπτουμε με κρέμα σαντιγύ. Τέλος πασπαλίζουμε με ζάχαρη άχνη. Καλή σας απόλαυση!

Οι μαθητές και οι μαθήτριες της Ε' τάξης του 1ου Δ.Σ Άνω Λεωνίων σας ευχόμαστε μέσα από την καρδιά μας να έχετε Υγεία , Αγάπη και Ηρεμία στα σπιτικά σας!

ΚΑΛΗ ΧΡΟΝΙΑ!

Αντωνοπούλου Νικολέττα, Γκιετσάι Ντιλιάννα, Βογιατζή Ευαγγελία, Ζάγγα Γεωργία,

Ζαφειρίου Βύρωνας, Θάνου Όλγα, Καρφή Αθανασία, Κοβάτσι Ορίντα, Μπακονιάννη Παρασκευή,

Νακελάρη Θεοδώρα, Τσίτσας Ορέστης, Φον Τραπ Ίθαν, Χατζόγλου Σταύρος

και η δασκάλα της τάξης Αλεξίου Κωνσταντίνα.